






## PERFILES DE SEÑALIZACIÓN PASILLO

### ML-7090600-LED



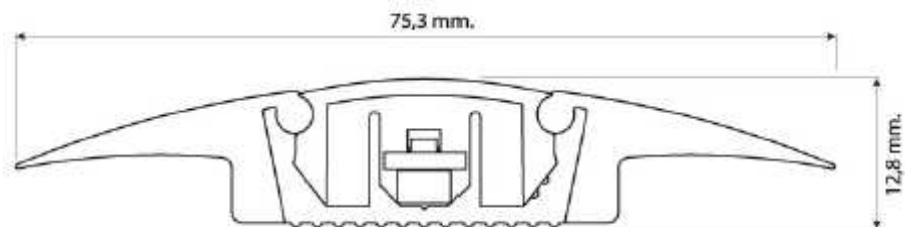
(12V - 5 LED's)	(24V - 5 LED's)
(12V - 10 LED's)	(24V - 10 LED's)
(12V - 15 LED's)	(24V - 15 LED's)
(12V - 30 LED's)	(24V - 30 LED's)

Perfil anodizado en negro con superficie antideslizante, y módulo electrónico con 5, 10, 15 ó 30 LED's/m. Para instalación entre dos suelos. LED's en azul, blanco, verde, rojo o amarillo.

12V	0,12W LED	LED's SMD			
24V	0,24W LED				
Aleación ligera	Light alloy	Transf. excl.			0,73 Kg /m.



**METROLIGHT**








## ML-7030700-FIBRA

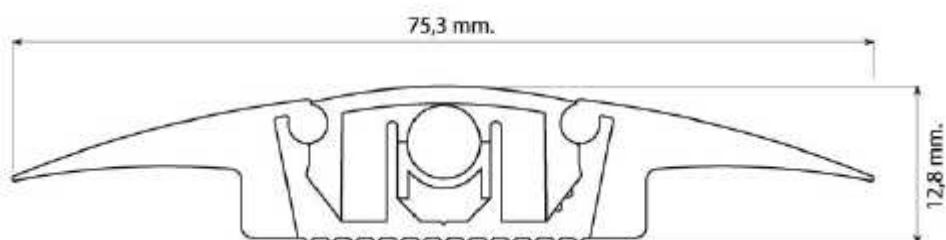


(12V)

(24V)

Perfil anodizado en negro con superficie antideslizante.  
 Para instalación entre dos suelos.  
 LED azul, blanco, verde, rojo o amarillo.

12V	0,25W	1 LED			
24V	0,5W				
Aleación ligera	Light alloy	Transf. excl.			0,73 Kg /m.





**METROLIGHT**




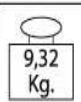


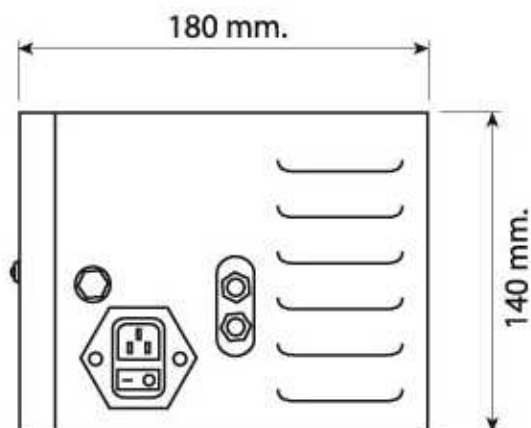
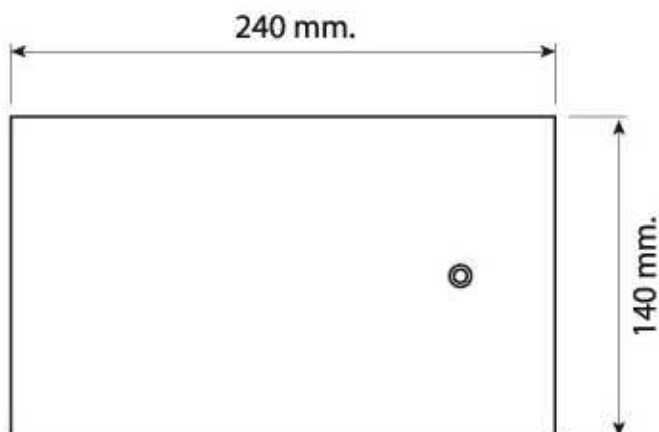
**P.I. Valdeconsejo C/ Guara, Parcela 5E, 50.410 Cuarte de Huerva -ZARAGOZA-  
TEL: 976 225044 FAX: 976 482004  
E-mail: [ventas@metrolight-es.com](mailto:ventas@metrolight-es.com) Web: [www.metrolight-es.com](http://www.metrolight-es.com)**

## ML-3080

**Equipo de alimentación permanente para iluminación de emergencia (1 h de autonomía)**








input	output	150W			
110V 240V	12V 24V				
 <p>9,32 Kg.</p>					



**ML-0211**  
**Placa de PMMA grabada**



12V	0,25W	1 LED			Transf. excl.
24V	0,5W				
					
		0,08 Kg			

